



# ŚWIAT OCZAMI MŁODYCH

**JAK ZAREJESTROWAĆ  
PLACÓWKĘ DO KONKURSU?**  
**INSTRUKCJA W 5 KROKACH**

# WAŻNE!

Wybierzcie osobę, która będzie  
**Przedstawicielem(-ką)** Waszej Placówki.

Będzie odpowiedzialna za rejestrację,  
a później za przesłanie zgłoszenia konkursowego.

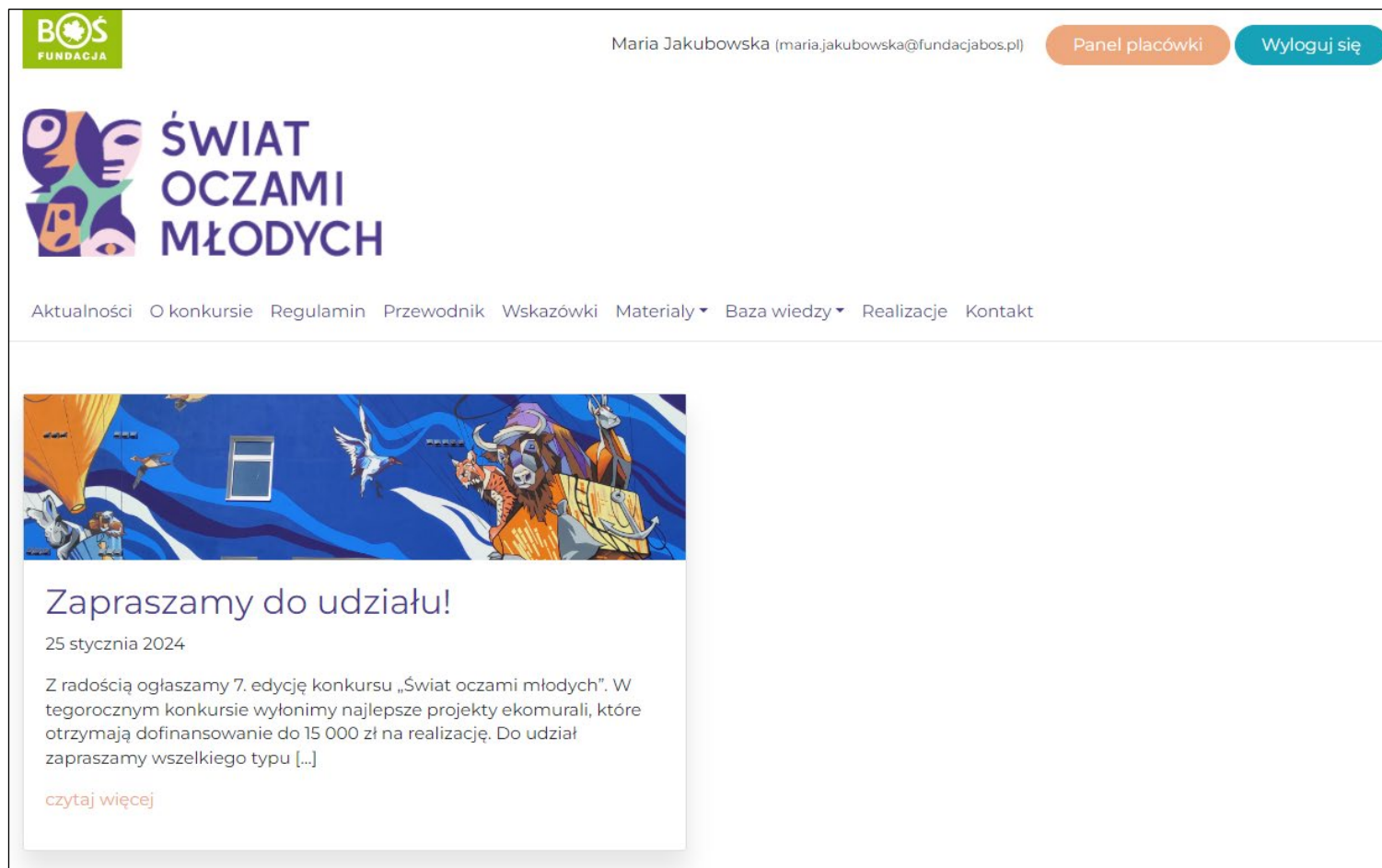
Możecie zgłosić Waszą Placówkę do konkursu tylko raz.

Przed rejestracją zapoznajcie się z REGULAMINEM projektu.

# SPIS TREŚCI

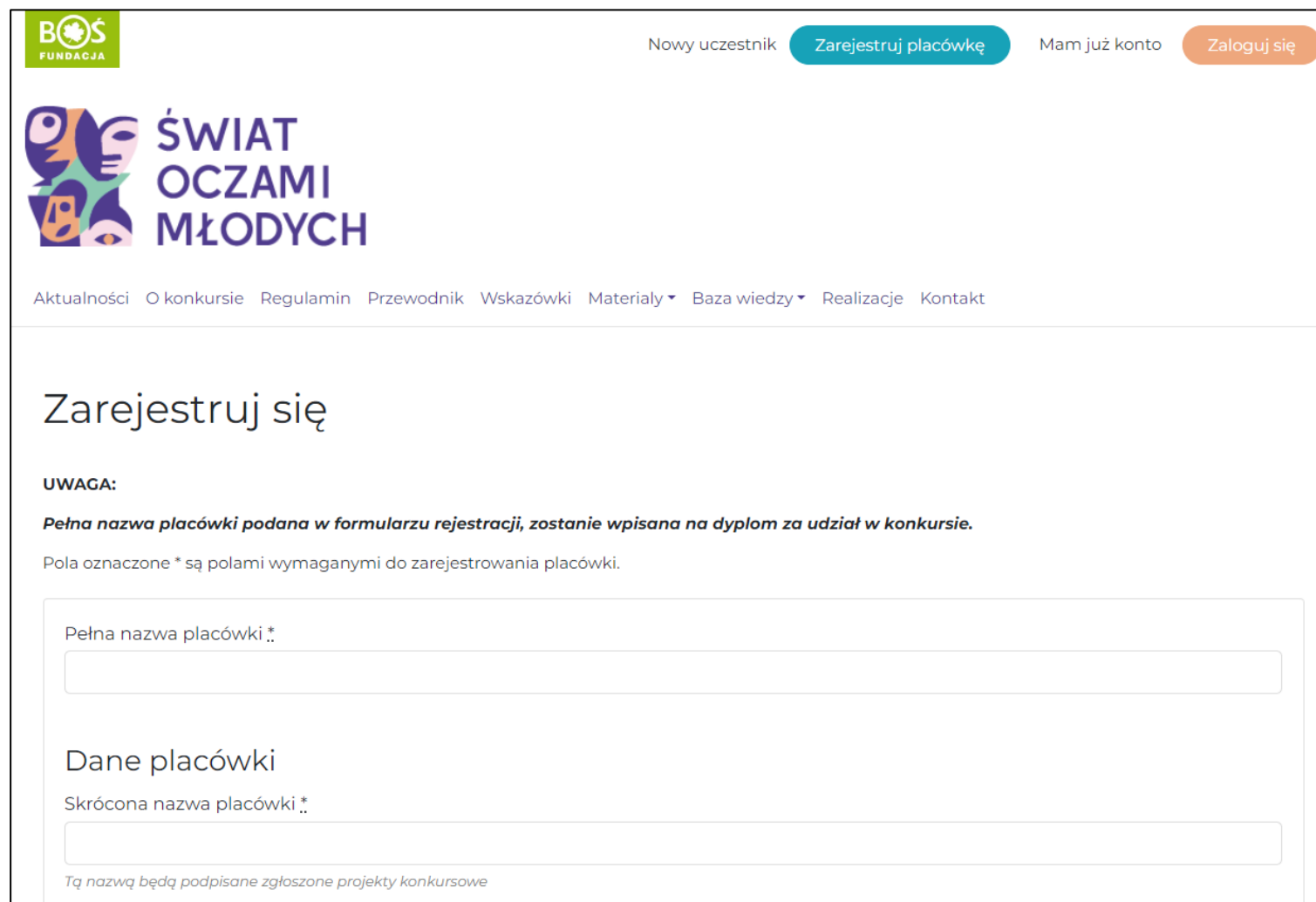
- Krok 1. Formularz rejestracyjny.
- Krok 2. Dane placówki.
- Krok 3. Dane przedstawiciela placówki.
- Krok 4. Poprawność danych.
- Krok 5. Rejestracja placówki.

Krok 1. Wejdź na stronę [oczamimlodych.pl](http://oczamimlodych.pl) i kliknij w przycisk ZAREJESTRUJ PLACÓWKĘ.



The screenshot shows the website interface for 'ŚWIAT OCZAMI MŁODYCH'. At the top left is the BOŚ FUNDACJA logo. The user is logged in as 'Maria Jakubowska (maria.jakubowska@fundacijabos.pl)'. There are two buttons: 'Panel placówki' and 'Wyloguj się'. The main header features the organization's logo and name. A navigation menu includes: Aktualności, O konkursie, Regulamin, Przewodnik, Wskazówki, Materiały, Baza wiedzy, Realizacje, and Kontakt. The main content area has a colorful illustration of animals and a hot air balloon. Below it, a text box reads: 'Zapraszamy do udziału! 25 stycznia 2024. Z radością ogłaszamy 7. edycję konkursu „Świat oczami młodych”. W tegorocznym konkursie wyłonimy najlepsze projekty ekomurali, które otrzymają dofinansowanie do 15 000 zł na realizację. Do udziału zapraszamy wszelkiego typu [...]'. A link 'czytaj więcej' is provided at the bottom of the text box.

Krok 1a. Wyświetli Ci się formularz rejestracyjny. Przed wypełnieniem przeczytaj uważnie regulamin konkursu.



The screenshot shows the registration page for the BOŚ Fundacja competition. At the top left is the BOŚ Fundacja logo. To its right are the links "Nowy uczestnik" and "Zarejestruj placówkę" (highlighted in a blue button), and "Mam już konto" and "Zaloguj się" (highlighted in an orange button). Below the navigation is the main logo "ŚWIAT OCZAMI MŁODYCH". A horizontal menu contains links: "Aktualności", "O konkursie", "Regulamin", "Przewodnik", "Wskazówki", "Materiały", "Baza wiedzy", "Realizacje", and "Kontakt". The main heading is "Zarejestruj się". Below it is a "UWAGA:" section with the text: "Pełna nazwa placówki podana w formularzu rejestracji, zostanie wpisana na dyplom za udział w konkursie." and "Pola oznaczone \* są polami wymaganymi do zarejestrowania placówki." The registration form includes a text input field for "Pełna nazwa placówki :\*" and a section titled "Dane placówki" with a text input field for "Skrócona nazwa placówki :\*". At the bottom, a note states: "Tą nazwą będą podpisane zgłoszone projekty konkursowe".

## Krok 2. Wypełnij wszystkie pola dotyczące placówki.

Wpisz  
skróconą nazwę  
Twojej placówki,  
np. SP14 Warszawa.  
Tą nazwą  
podpiszemy Wasze  
projekty murali  
w galerii na stronie  
konkursu.

Pełna nazwa placówki.\*

Dane placówki

Skrócona nazwa placówki.\*

Tę nazwą będą poapisane zgłoszone projekty konkursowe

Typ placówki.\*

Liczba osób w placówce.\*

Podaj liczbę osób (uczniów/studentów/podopiecznych) uczęszczających do placówki

Ulica i nr.\*

Miejscowość.\*

Kod pocztowy.\*

Poczta.\*

# WAŻNE!

- Nie używaj drukowanych liter. Upewnij się, że wpisane dane są prawidłowe i nie ma w nich żadnych literówek.
- Wpisz pełną nazwę placówki bez używania skrótów.
- Kod pocztowy wpisz bez spacji, liczby oddziel myślnikiem: 01-016.
- W polu ADRES nie wpisuj ponownie nazwy placówki.
- Numer telefonu placówki wpisz według wzoru: XX XXX XX XX
- Upewnij się, że podany adres e-mail placówki jest prawidłowy.



### Krok 3. Uzupełnij swoje dane.

Dane przedstawiciela

Imię.\*  
  
*Imię przedstawiciela(-ki) placówki*

Nazwisko.\*  
  
*Nazwisko przedstawiciela(-ki) placówki*

Stanowisko.\*  
  
*Stanowisko, jakie przedstawiciela(-ka) zajmuje w placówce*

E-mail.\*  
  
*Ten e-mail będzie jednocześnie loginem do strony konkursu*

Telefon.\*


Upewnij się, że prawidłowo wpisałeś(-aś) adres e-mail i numer telefonu. Na adres e-mail otrzymasz potwierdzenie rejestracji oraz hasło. Będzie on również potrzebny do logowania na stronie konkursu.

**UWAGA!** Jeśli Twoja placówka ma dwóch przedstawicieli, drugą osobę zgłoś mailowo. W formularzu podaj dane tylko jednej osoby.



### Krok 3a. Pamiętaj o zapoznaniu się z [Klauzulą informacyjną dotyczącą Polityki Ochrony Danych Osobowych](#).

Klauzula jest również dostępna w Regulaminie jako załącznik nr 1.



Ochrona danych osobowych \*

Tak

Zapoznałam/em się z [Klauzulą informacyjną dotyczącą ochrony danych osobowych](#)

Link, który prowadzi do Klauzuli

Dodatkowo możesz wyrazić zgodę na otrzymywanie informacji o projektach Fundacji.

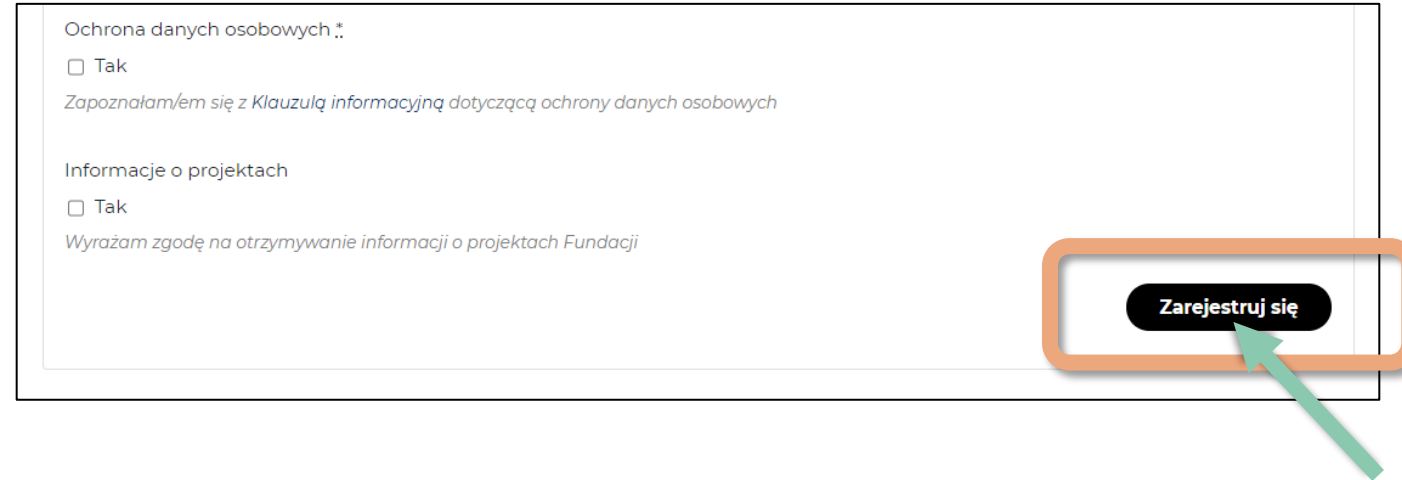
Krok 4. Przeczytaj jeszcze raz wszystkie dane i popraw ewentualne błędy.

**UWAGA!**

Szczególną uwagę zwróć na skróconą nazwę placówki i swoje dane (e-mail i telefon).



Krok 5. Kliknij w przycisk ZAREJESTRUJ SIĘ znajdujący się pod formularzem.



Ochrona danych osobowych \*:  Tak  
*Zapoznałam/əm się z Klauzulą informacyjną dotyczącą ochrony danych osobowych*

Informacje o projektach  Tak  
*Wyrażam zgodę na otrzymywanie informacji o projektach Fundacji*

**Zarejestruj się**

**Jeśli wypełniłeś(-aś) formularz poprawnie**, wyświetli się komunikat potwierdzający rejestrację, a na Twój e-mail przyjdzie wiadomość powitalna z hasłem.

**Jeśli formularz jest niekompletny** (patrz: kolejne strony), popraw i prześlij.

# Uwaga!

Jeśli masz ustawione w przeglądarce blokowanie wyskakujących, możesz nie dostać informacji o błędach, a formularz nie będzie chciał się przesłać.

W takim przypadku odblokuj wyskakujące okienka w przeglądarce dla strony [oczamimlodych.pl](http://oczamimlodych.pl).



Jeśli nie uzupełniłeś(-aś) któregoś z obowiązkowych pól (oznaczone \*), system poprosi o uzupełnienie, a pod danym polem pojawi się odpowiedni komunikat.

Pola oznaczone \* są polami wymaganymi do zarejestrowania placówki.

Pełna nazwa placówki.\*

Pełna nazwa placówki is required.

Jeśli, któreś pole jest wypełniłeś(-aś) błędnie, wyświetli się okienko z komunikatem informującym o błędzie. Popraw je i ponownie kliknij w przycisk **ZAREJESTRUJ SIĘ**.

## Komunikat po prawidłowej rejestracji zespołu.



The screenshot shows the BOŚ FUNDACJA website interface. At the top left is the BOŚ FUNDACJA logo. To the right, there are navigation links: "Nowy uczestnik" followed by a teal button "Zarejestruj placówkę", and "Mam już konto" followed by an orange button "Zaloguj się". Below this is the main header with the "ŚWIAT Oczami Młodych" logo and text. A horizontal menu contains links: "Aktualności", "O konkursie", "Regulamin", "Przewodnik", "Wskazówki", "Materiały", "Baza wiedzy", "Realizacje", and "Kontakt". The main content area features the heading "Dziękujemy za rejestrację" and two paragraphs of text.

BOŚ  
FUNDACJA

Nowy uczestnik [Zarejestruj placówkę](#) Mam już konto [Zaloguj się](#)

 ŚWIAT  
OCZAMI  
MŁODYCH

[Aktualności](#) [O konkursie](#) [Regulamin](#) [Przewodnik](#) [Wskazówki](#) [Materiały](#) [Baza wiedzy](#) [Realizacje](#) [Kontakt](#)

## Dziękujemy za rejestrację

Konto zgłaszanej przez Ciebie placówki zostało zarejestrowane w projekcie „Świat oczami młodych”.

Proszę oczekiwać na wiadomość z potwierdzeniem rejestracji oraz hasłem do konta opiekuna. Jeśli wiadomość nie pojawi się w skrzynce odbiorczej, sprawdź folder SPAM. Jeśli wiadomość nie dotrze w ciągu kilku godzin prosimy o kontakt z biurem konkursu pod adresem: [oczamimlodych@fundacijabos.pl](mailto:oczamimlodych@fundacijabos.pl).

## Wiadomość potwierdzająca rejestrację, w której znajduje się hasło.

Dzień dobry!

Dziękujemy za rejestrację w konkursie "Świat oczami młodych. Ekomurale".

Twój login to: somural@op.pl

Aby zarządzać swoimi danymi zaloguj się na swoje nowe konto somural@op.pl (hasło: HUtX9o7hWaR) pod adresem <https://oczamimlodych.pl/wp-login.php>

Jeśli nie pamiętasz hasła kliknij w następujący link: <https://oczamimlodych.pl/wp-login.php?action=lostpassword>

Swoim kontem możesz zarządzać pod adresem: <https://oczamimlodych.pl/wp-login.php>

W przypadku wątpliwości i pytań jesteśmy do dyspozycji pod adresem mailowym: [oczamimlodych@fundacijabos.pl](mailto:oczamimlodych@fundacijabos.pl)

Z poważaniem  
Zespół Fundacji BOS

**Jeśli, wiadomości powitalnej nie ma w skrzynce odbiorczej,  
sprawdź folder SPAM – czasem tego typu wiadomości tam trafiają.  
Jeśli również tam nie ma wiadomości, spróbuj odzyskać hasło (patrz: następna strona).**

Jeśli, wiadomości powitalnej nie masz w skrzynce odbiorczej, sprawdź folder SPAM (czasem tego typu wiadomości tam trafiają).

Jeśli również tam nie masz wiadomości, spróbuj odzyskać hasło:

1. Kliknij na stronie w przycisk „Zaloguj się”
2. Kliknij w „Odzyskiwanie hasła” (patrz: grafika z lewej strony).
3. Podaj adres e-mail z rejestracji
4. Sprawdź skrzynkę odbiorczą i folder SPAM.
5. Kliknij w link z wiadomości i ustaw nowe hasło – możesz je automatycznie wygenerować lub wpisać własne (patrz: grafika z prawej strony). Następnie zapisz je.

← Wpisz nowe hasło

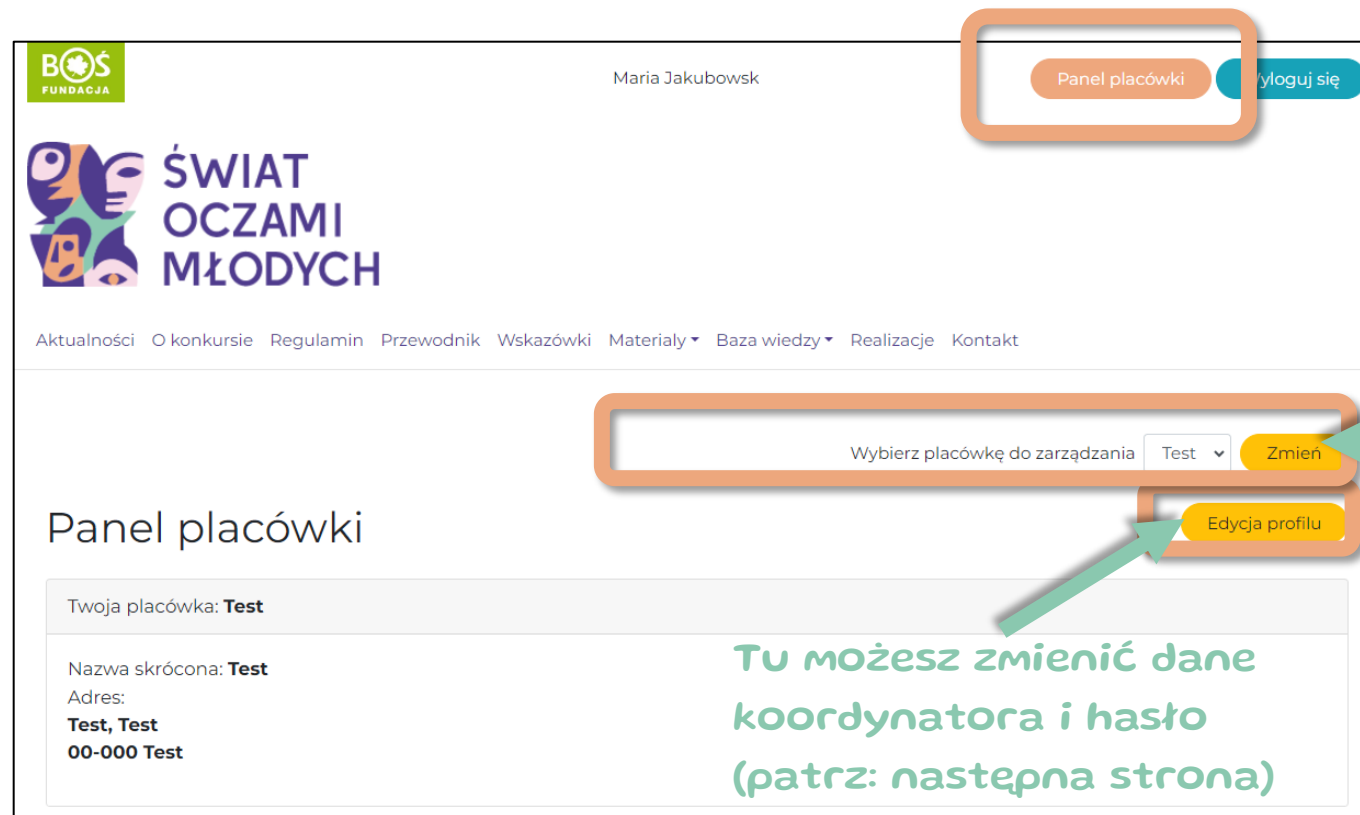
lub

← wygeneruj je.

Jeśli nie udało Ci się odzyskać hasła, skontaktuj się z biurem konkursu.



Po zalogowaniu na stronie otworzy się Panel Placówki, w którym możesz zgłosić ścianę i projekty murali.



Panel placówki

Wybierz placówkę do zarządzania Test Zmień

Edycja profilu

Twoja placówka: **Test**

Nazwa skrócona: **Test**  
Adres:  
**Test, Test**  
**00-000 Test**

**Tu możesz zmienić dane koordynatora i hasło (patrz: następna strona)**

Jeśli jesteś przedstawicielem więcej niż jednej placówki – możesz je zarejestrować na ten sam e-mail Przedstawiciela. Wtedy po zalogowaniu możesz przełączać się między placówkami wybierając je z rozwijanej listy i klikając w „Zmień”.

**UWAGA!** Jeśli zauważysz drobne błędy (np. literówkę w nazwie placówki, zły kod pocztowy) w swojej rejestracji zgłoś je mailowo na adres: [oczamimlodych@fundacijabos.pl](mailto:oczamimlodych@fundacijabos.pl).

Jeśli przejdziesz do EDYCJI PROFILU wyświetli się taki widok:

W każdej chwili może wrócić do widoku strony klikając w napis „Świat oczami młodych. Ekomurale” na górze strony.

Zmiana hasła.

Jeśli wprowadzisz jakiegokolwiek zmiany, potwierdź je klikając ZAKTUALIZUJ PROFIL.

**DZIĘKUJEMY ZA  
REJESTRACJĘ!**



**ŚWIAT  
OCZAMI  
MŁODYCH**