



ŚWIAT OCZAMI MŁODYCH

JAK ODZYSKAĆ LUB ZMIENIĆ HASŁO?

INSTRUKCJA

WAŻNE

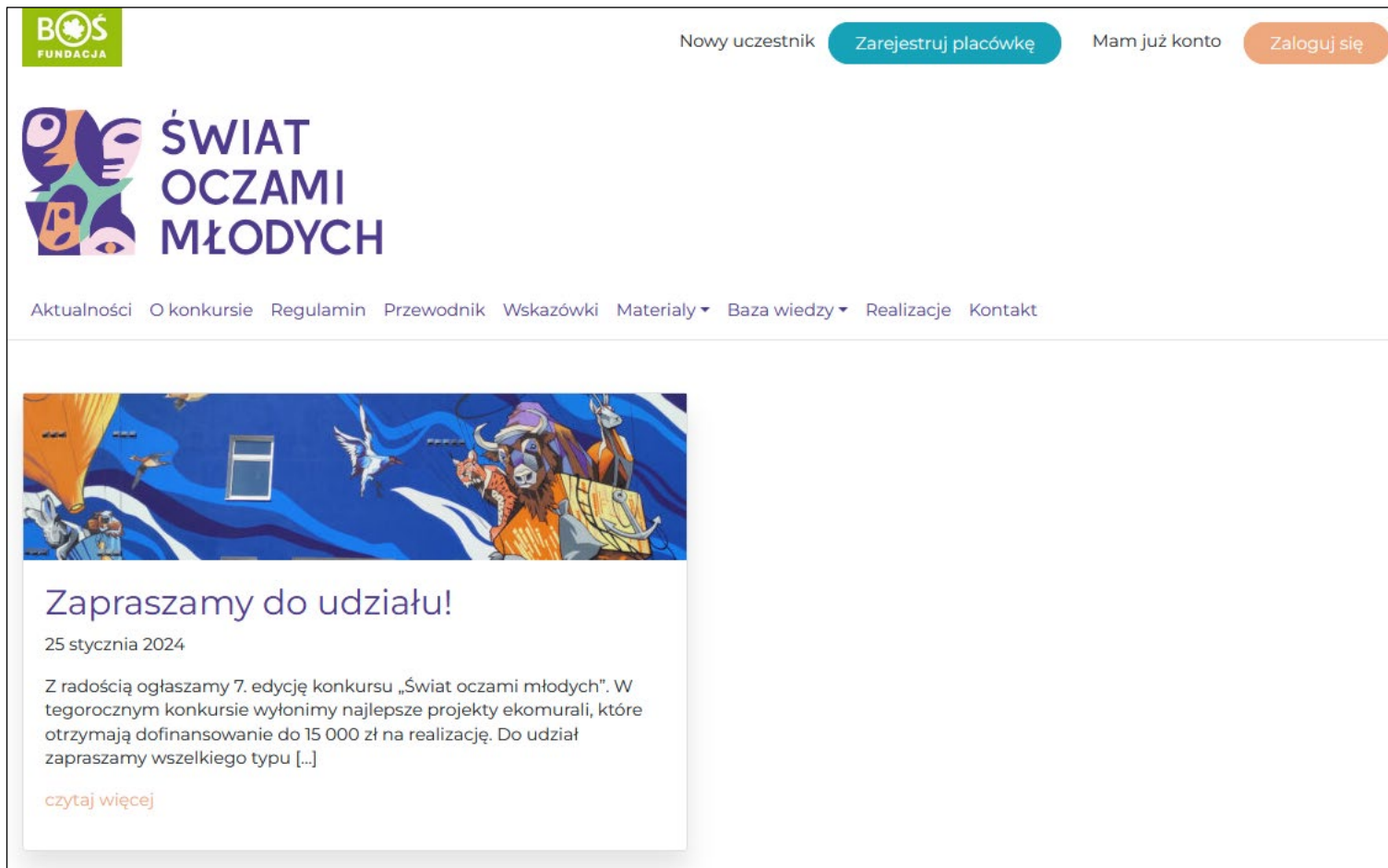
W poniższej instrukcji opisaliśmy:

- **odzyskiwanie hasła w przypadku jego utraty** i braku możliwości logowania na stronie > [PRZEJDŹ DO INSTRUKCJI](#)
- **zmianę hasła po zalogowaniu** – np. w przypadku po pierwszym logowaniu na hasło wygenerowane przez system > [PRZEJDŹ DO INSTRUKCJI](#)

Odzyskiwanie hasła

Skorzystaj z tej możliwości,
jeśli nie dotarł do Ciebie e-mail
z potwierdzeniem rejestracji i hasłem
lub nie pamiętasz swojego hasła.

Krok 1. Wejdź na stronę oczamimlodych.pl i kliknij w przycisk ZALOGUJ SIĘ.



The screenshot shows the website interface for 'Świat Oczami Młodych'. At the top left is the BOŚ FUNDACJA logo. To the right are links for 'Nowy uczestnik', 'Zarejestruj placówkę', 'Mam już konto', and 'Zaloguj się'. Below this is the main logo and title 'ŚWIAT OCZAMI MŁODYCH'. A navigation menu includes 'Aktualności', 'O konkursie', 'Regulamin', 'Przewodnik', 'Wskazówki', 'Materiały', 'Baza wiedzy', 'Realizacje', and 'Kontakt'. The main content area features a colorful illustration of a hot air balloon, a window, a bird, and a cow. Below the illustration is a text box with the heading 'Zapraszamy do udziału!', the date '25 stycznia 2024', and a paragraph of text: 'Z radością ogłaszamy 7. edycję konkursu „Świat oczami młodych”. W tegorocznym konkursie wyłonimy najlepsze projekty ekomurali, które otrzymają dofinansowanie do 15 000 zł na realizację. Do udziału zapraszamy wszelkiego typu [...]'. A link 'czytaj więcej' is located at the bottom of the text box.

BOŚ FUNDACJA

Nowy uczestnik Zarejestruj placówkę Mam już konto Zaloguj się

ŚWIAT OCZAMI MŁODYCH

Aktualności O konkursie Regulamin Przewodnik Wskazówki Materiały Baza wiedzy Realizacje Kontakt

Zapraszamy do udziału!

25 stycznia 2024

Z radością ogłaszamy 7. edycję konkursu „Świat oczami młodych”. W tegorocznym konkursie wyłonimy najlepsze projekty ekomurali, które otrzymają dofinansowanie do 15 000 zł na realizację. Do udziału zapraszamy wszelkiego typu [...]

[czytaj więcej](#)

Krok 2. Kliknij w ODZYSKIWANIE HASŁA.

Logowanie do konkursu
plastycznego **Świat oczami
młodych. Ekomurale**

Email Address

Hasło

Zapamiętaj mnie

Zaloguj się

Odzyskiwanie hasła

Przejdź do Świat oczami
młodych. Ekomurale

[Polityka prywatności](#)

Krok 3. Wprowadź adres e-mail (koniecznie ten podany w trakcie rejestracji jako adres e-mail koordynatora) i potwierdź przyciskiem ZDOBĄDŹ NOWE HASŁO.

Logowanie do konkursu
plastycznego **Świat oczami
młodych. Ekomurale**

Email Address

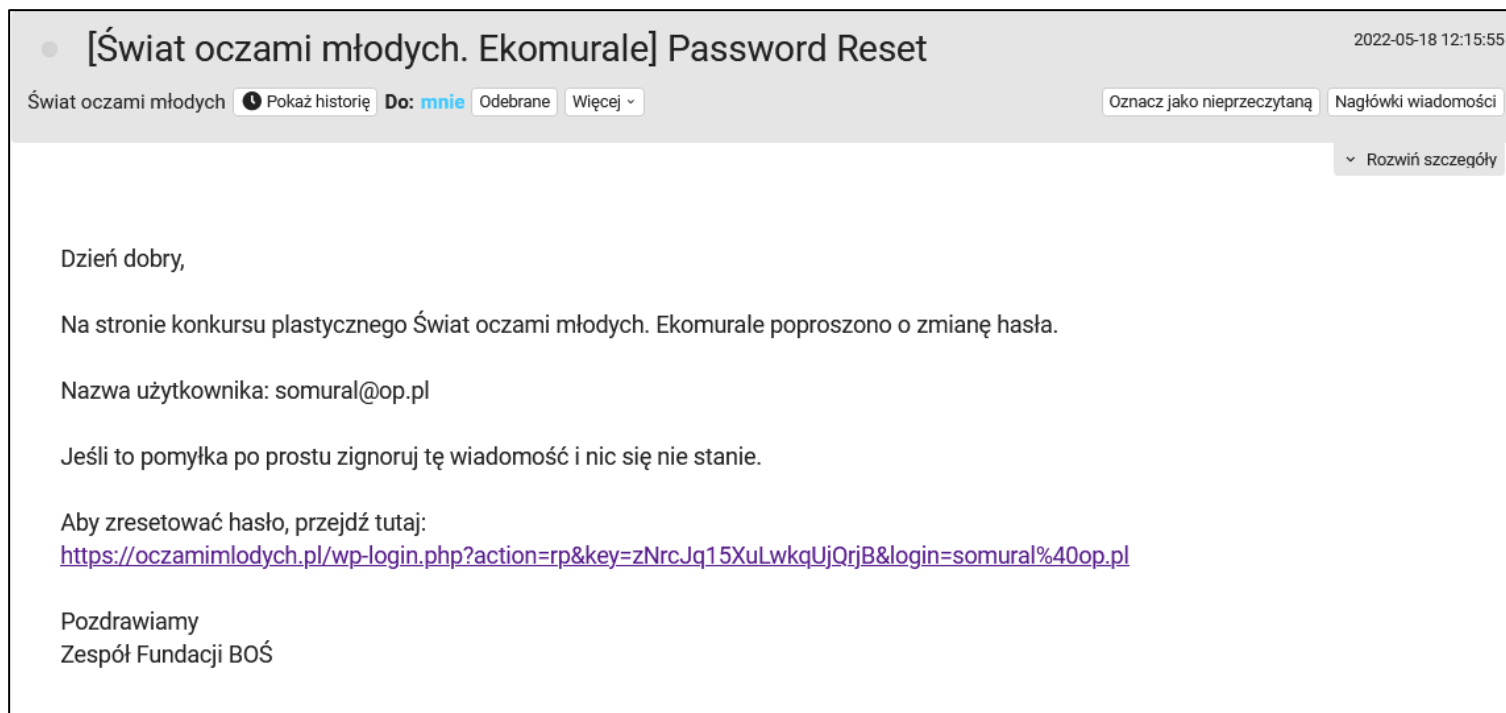
Zdobądź nowe hasło

Zaloguj się

← Przejdź do Świat oczami
młodych. Ekomurale

[Polityka prywatności](#)

Krok 4. Sprawdź skrzynkę odbiorczą i otwórz wiadomość o tytule „[Świat oczami młodych. Ekomurale] Password Reset”. Kliknij w LINK podany w wiadomości.



Jeśli wiadomości nie ma w skrzynce odbiorczej, sprawdź folder SPAM.

W przypadku gdy w ogóle nie otrzymasz wiadomości, skontaktuj się z biurem projektu:
oczamimlodych@fundacjabos.pl.

Krok 5. Ustaw nowe hasło. Możesz skorzystać z domyślnie wpisanego lub je automatycznie wygenerować (kliknij w GENERUJ HASŁO), lub wpisać własne. Hasło zatwierdź klikając w ZAPISZ HASŁO.

Pamiętaj, że hasło zawierać przynajmniej 12 znaków, a dla jego wzmocnienia warto użyć wielkich i małych liter, cyfr oraz znaków takich jak: ! " ? \$ % ^ &).

Logowanie do konkursu plastycznego **Świat oczami młodych. Ekomurale**

Hasło: xCZ(J@em9pZCccQ| 

Silne

Rada: hasło powinno zawierać przynajmniej dwanaście znaków. Aby było silniejsze, użyj małych i wielkich liter, cyfr oraz znaków takich jak: ! " ? \$ % ^ &).

Generuj hasło

Zapisz hasło

Zaloguj się

← Przejdź do Świat oczami młodych. Ekomurale

[Polityka prywatności](#)

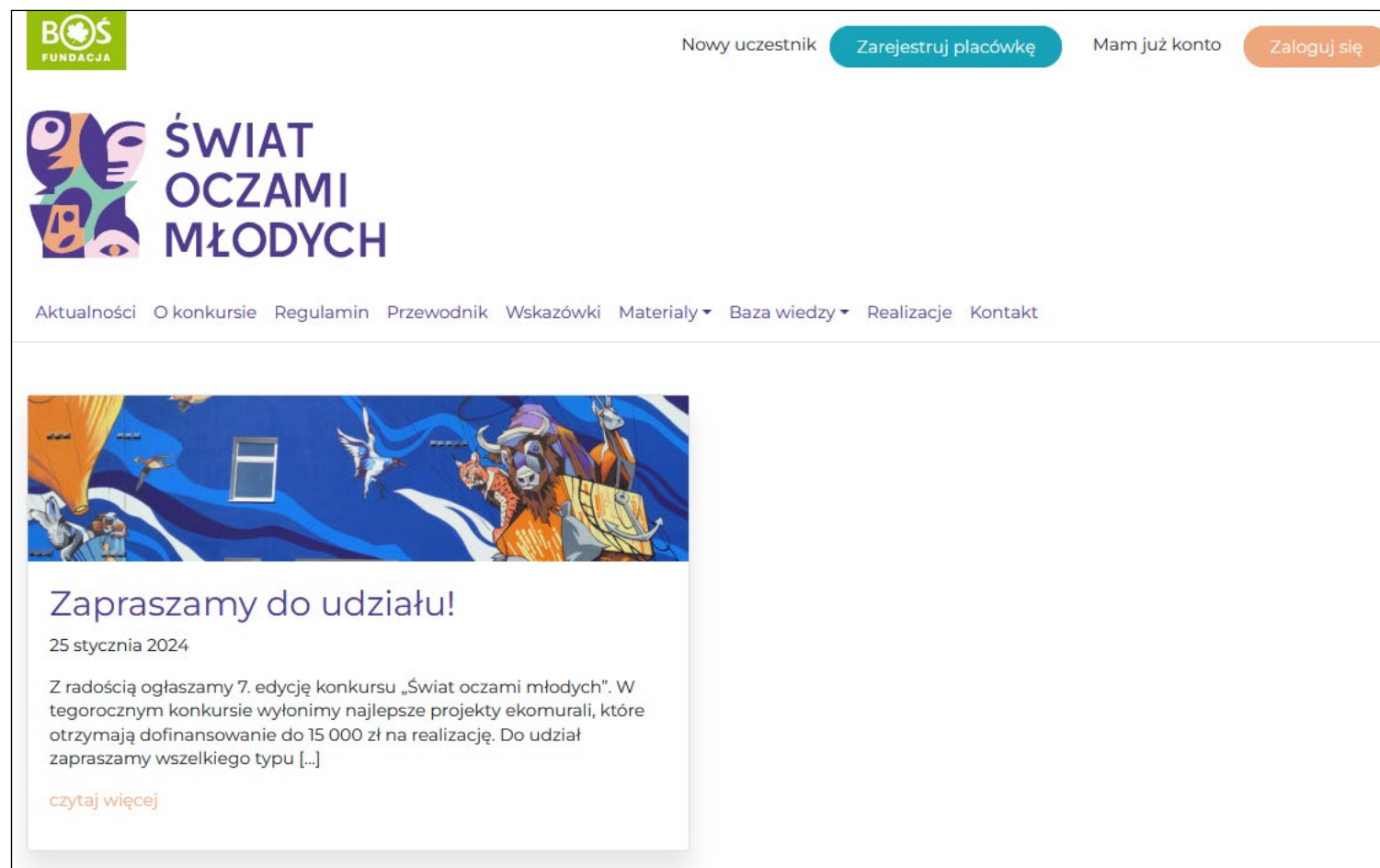
Tu możesz wpisać hasło.

Tu możesz wygenerować hasło.

Zmiana hasła

Skorzystaj z tej możliwości,
jeśli chcesz zmienić swoje hasło po zalogowaniu.

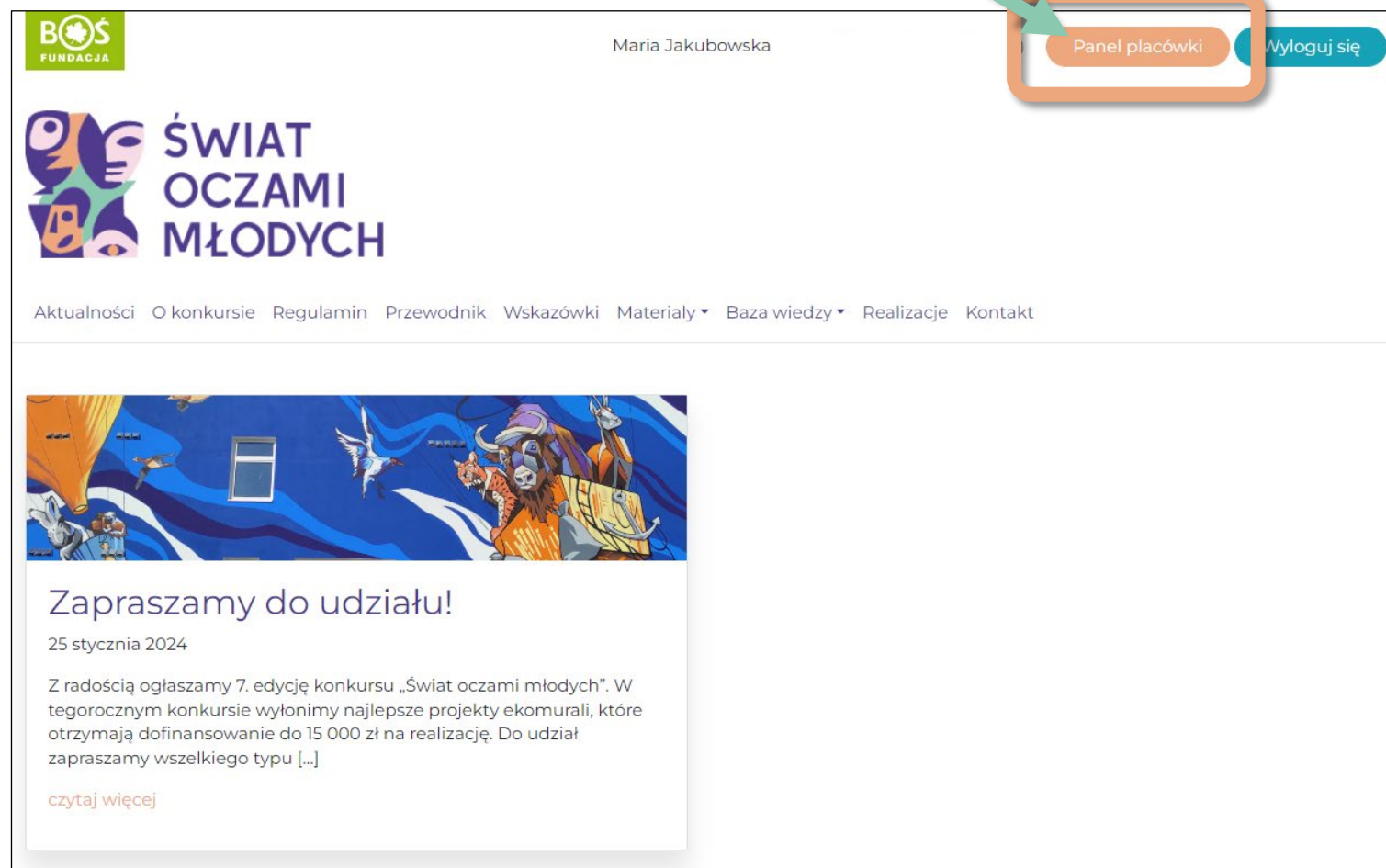
Krok 1. Wejdź na stronę oczamimlodych.pl i zaloguj się (musisz podać login* oraz hasło).



The screenshot shows the homepage of the website. At the top left is the BOŚ FUNDACJA logo. In the top right corner, there are two buttons: a teal button labeled 'Zarejestruj placówkę' and an orange button labeled 'Zaloguj się'. Below these is the main logo 'ŚWIAT OCZAMI MŁODYCH'. A navigation menu includes 'Aktualności', 'O konkursie', 'Regulamin', 'Przewodnik', 'Wskazówki', 'Materiały', 'Baza wiedzy', 'Realizacje', and 'Kontakt'. The main content area features a colorful illustration of a hot air balloon, a window, a bird, and a bull. Below the illustration is a white box with the text: 'Zapraszamy do udziału!', '25 stycznia 2024', and a paragraph about the 7th edition of the competition. A link 'czytaj więcej' is at the bottom of the box.

* loginem jest adres e-mail Przedstawiciela(-ki) Placówki podany podczas rejestracji

Krok 2. Kliknij w PANEL PLACÓWKI.




BOŚ FUNDACJA

Maria Jakubowska

Panel placówki Wyloguj się

ŚWIAT
OCZAMI
MŁODYCH

[Aktualności](#) [O konkursie](#) [Regulamin](#) [Przewodnik](#) [Wskazówki](#) [Materiały](#) [Baza wiedzy](#) [Realizacje](#) [Kontakt](#)



Zapraszamy do udziału!

25 stycznia 2024

Z radością ogłaszamy 7. edycję konkursu „Świat oczami młodych”. W tegorocznym konkursie wyłonimy najlepsze projekty ekomurali, które otrzymają dofinansowanie do 15 000 zł na realizację. Do udziału zapraszamy wszelkiego typu [...]

[czytaj więcej](#)

Krok 3. Kliknij w EDYCJA PROFILU.

The screenshot shows the user interface of the BOŚ Fundacja website. At the top left is the BOŚ FUNDACJA logo. The user's name, Maria Jakubowska, is displayed in the top right. There are two buttons: 'Panel placówki' (orange) and 'Wyloguj się' (teal). Below the logo is the main title 'ŚWIAT OCZAMI MŁODYCH'. A navigation menu includes: Aktualności, O konkursie, Regulamin, Przewodnik, Wskazówki, Materiały, Baza wiedzy, Realizacje, and Kontakt. The main content area features a dropdown menu for 'Wybierz placówkę do zarządzania' with 'Test' selected and a 'Zmień' button. Below this is the 'Panel placówki' section, which contains a card with the following information: 'Twoja placówka: Test', 'Nazwa skrócona: Test', 'Adres: Test, Test', and '00-000 Test'. A red box highlights the 'Edycja profilu' button, and a green arrow points to it from the right.

Krok 4. W edycji profilu wyświetli się taki widok:

Moje witryny Świat oczami młodych. Ekomurale Witaj, Anna Nowak Pomoc

Kokpit

Profil

Zwiń menu

Profil

Nazwa

Nazwa użytkownika Nazwy użytkowników nie mogą być zmieniane.

Imię

Nazwisko

Pseudonim (wymagane)

Przedstawiaj mnie jako

Dane kontaktowe

E-mail (wymagane) Po zmianie, zostanie wysłana wiadomość mail na nowy adres, aby go potwierdzić. Nowy adres nie będzie aktywny aż do potwierdzenia.

Witryna internetowa

Zarządzanie kontem

Nowe hasło

Sesje Zalogowano się tylko w tym miejscu.

1. Przejdź na dół strony do przycisku **USTAW NOWE HASŁO** i w niego kliknij.
2. Możesz skorzystać z domyślnie wpisanego lub wpisać własne. Pamiętaj, że hasło zawierać przynajmniej 12 znaków, a dla jego wzmocnienia warto użyć wielkich i małych liter, cyfr oraz znaków takich jak: ! " ? \$ % ^ &).
3. Zmianę hasła potwierdź klikając w **ZAKTUALIZUJ PROFIL**.

Zmiana hasła.